

2026年暑期“三下乡”社会实践活动 中青校园

APP注册流程

中青校园 APP 已正式开通，请各位参加 2026 年暑期“三下乡”社会实践活动的团队成员及时注册账户。具体操作流程如下：

一、账户注册流程

1. 在手机端应用市场下载“中青校园”APP，打开中青校园 APP，注册登录之后，选择活动，报名入口。



2. 选择“我已经了解，立即报名”，选择身份（如果是学生创建团队，请务必选择学生身份；如果是教师创建团队，请务必选择老师身份；切记不要选择“社会单位”身份），根据提示完善个

人资料。



3. 完善个人信息，选择所在学校、院系、入学年份，填写所在专业。

< 完善信息

你的姓名 **填写个人信息**

籍贯 >

手机号码

验证码 [获取验证码](#)

你的QQ

性别 男 女

下一步

< 完善信息

确认教育信息

就读院校 **选择所在学校** >

你的院系 **选择所在学院** >

你的专业 **填写专业**

入学时间 **选择入学年份** >

提交资料

4. 点击提交资料后等待审核通过。



完善信息

确认教育信息

就读院校  >

你的院系  >

你的专业 

入学时间  >



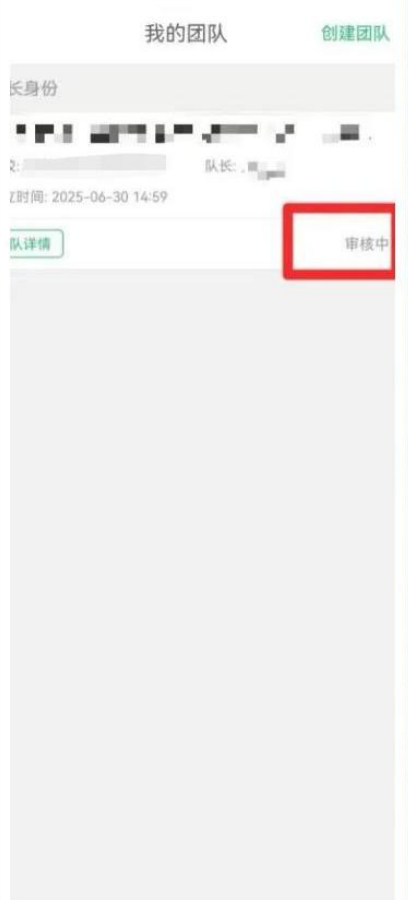
提交成功

确定

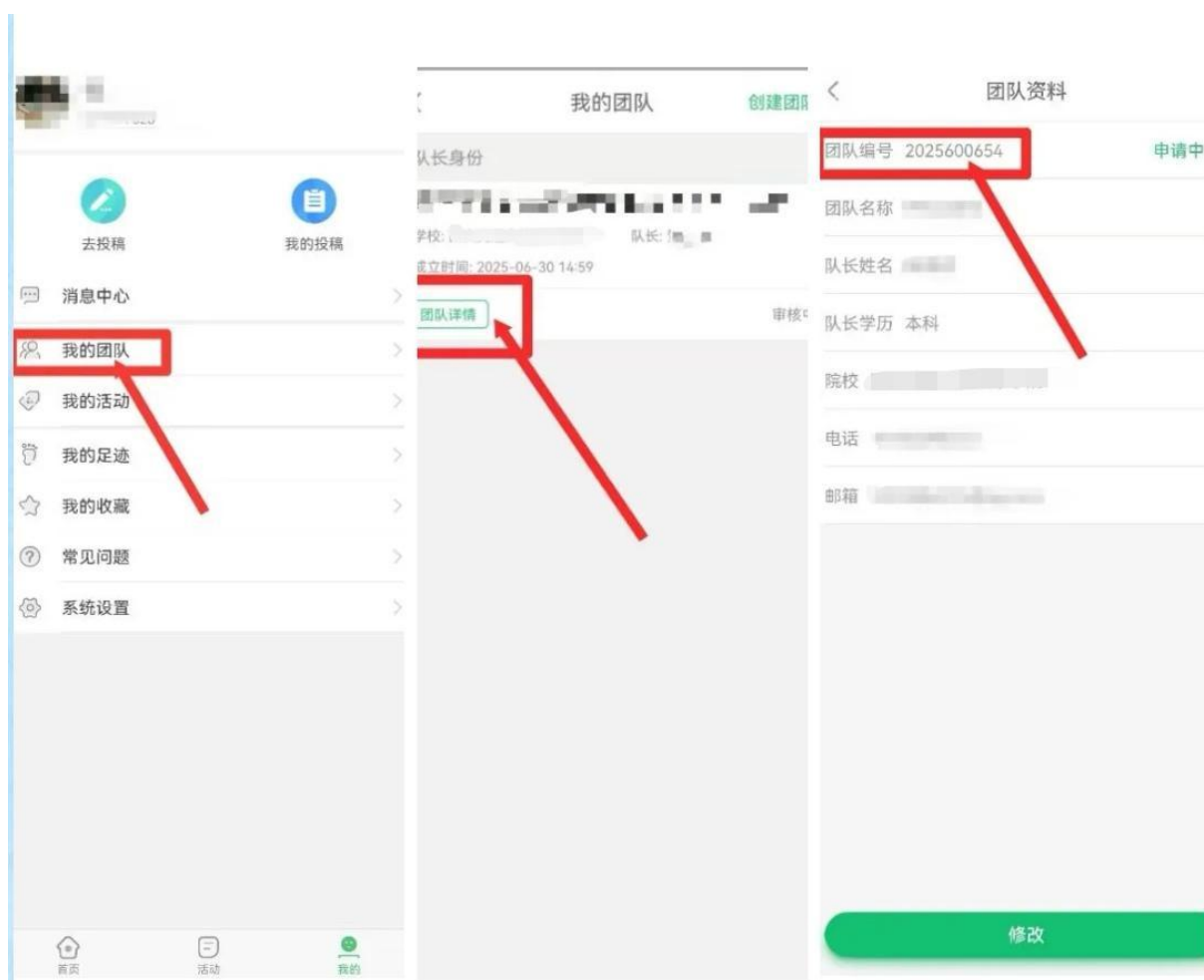
提交资料

二、队长获取团队编码流程

依次选择“活动”-“三下乡”社会实践活动专题-“报名入口”-“创建团队”。提交团队信息后，等待审核通过。

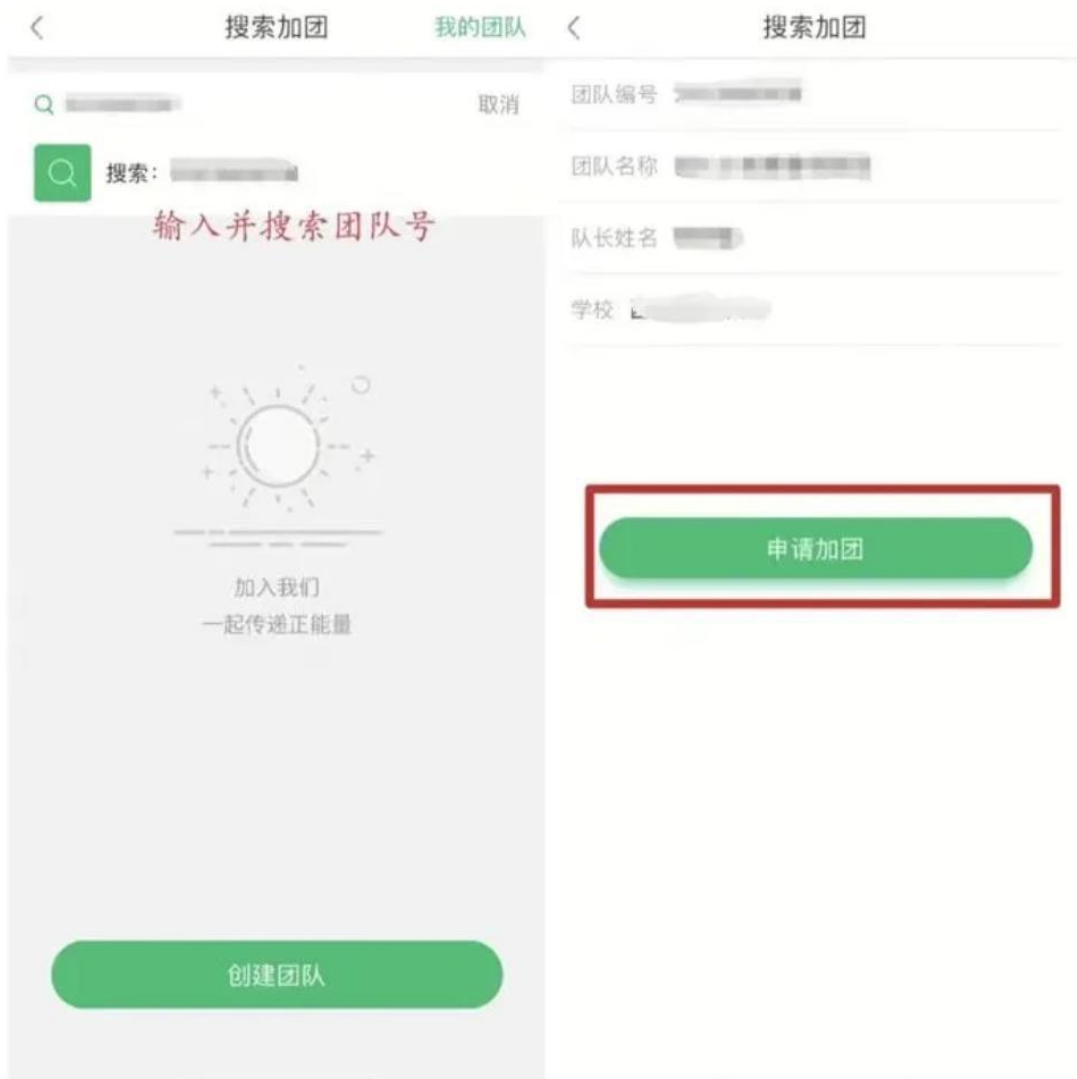


通过审核后，团队队长需要将团队编号告知指导教师和团队成员，指导教师和团队成员搜索团队编号后，申请加入团队。队长获取团队编号方法如下：在“我的”-“我的团队”中，点击“团队详情”，获取团队编号。



三、队长告知团队编码

且指导老师和团队成员申请加入团队由指导教师和团队成员通过搜索团队编号后，申请加入团队。



四、队长审核团队成员

队长在“我的”-“我的团队”查看队员申请，审核指导教师和团队成员的申请。



五、注意事项

1. 创建团队工作必须由队长完成，教师和队员以“指导教师”和“团队成员”身份申请加入。

2. 用户创建团队以及投稿后，请及时关注后台审核。